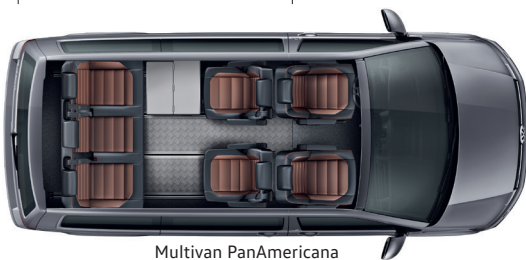
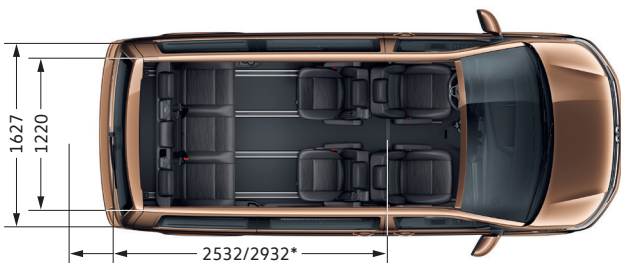
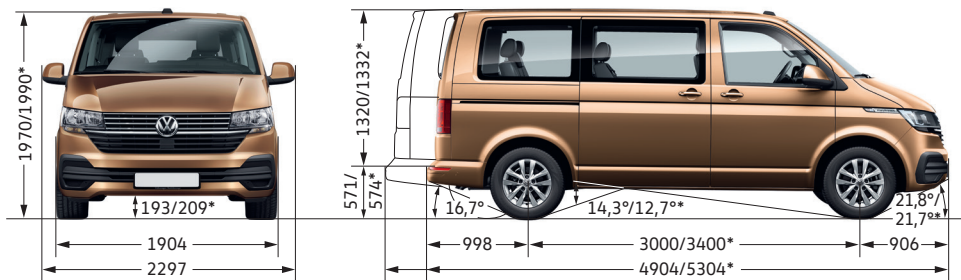


Multivan 6.1 Trendline, Comfortline (auch mit langem Radstand), Edition, Cruise und PanAmericana, jeweils mit kurzem Radstand



*Werte gelten für langen Radstand.

Multivan PanAmericana

Fahrgast-/Gepäckraum, Fläche (m ²)	4,3/(5,0)
Fahrzeuflänge mit Anhängervorrichtung (mm)	5.006/(5.406)
Seitliche Schiebetür, Breite x Höhe (mm):	
– bei manueller Schiebetür	1.011 x 1.247
– bei elektrischer Schiebetür	948 x 1.247
Heckklappe, Breite x Höhe (mm)	1.438 x 1.262
Wendekreis (m)	11,9/(13,2)

Fahrzeughöhe bei Sonderausstattung „Dynamikfahrwerk“ ca. -20 mm, Bodenfreiheit -15 mm. Fahrzeughöhe bei Sonderausstattungen „Federung und Dämpfung (Schlechtwegeausführung)“ und „Verstärkte Dämpfung und Stabilisatoren, vorn und hinten“ bei kurzem Radstand jeweils ca. +20 mm.

Alle Maßangaben sind auf Basis der Serienfahrzeuge ermittelt. Aufgrund von Fertigungstoleranzen/Reifengrößen/Art des Fahrwerks können die tatsächlichen Maße geringfügig von den hier angegebenen Werten abweichen. Die Gradangaben für Böschungswinkel vorn und hinten sowie für den Rampenwinkel beziehen sich jeweils auf den beladenen Zustand des Fahrzeugs unter Beachtung des zulässigen Gesamtgewichts. Die Fahrzeugillustrationen sind nicht maßstabgerecht.